

**IFec RJ**

Instituto Fecomércio  
de Pesquisas e Análises

 **FGV IBRE**

# Escopo do projeto



- ▶ Índice IFec RJ
- ▶ Previsões contextualizadas da PMC RJ ampliada
- ▶ Portal com essas novas ferramentas, além de outras estatísticas
- ▶ Prover informação útil para os associados



# Índice IFec RJ

- *Índice de atividades do comércio de bens, serviços e turismo da Fecomércio RJ*

# Índice IFec RJ: *objetivos*

- ▶ Um termômetro do ambiente econômico do setor
- ▶ Obter informações do setor a partir de um único índice
- ▶ Apoiar a tomada de decisões de caixa, investimentos, contratações etc
- ▶ Ser um instrumento de comunicação simples sobre o ambiente econômico

- ▶ Usa informação agregada:

*Extrai um sinal de 51 variáveis referente ao estado*

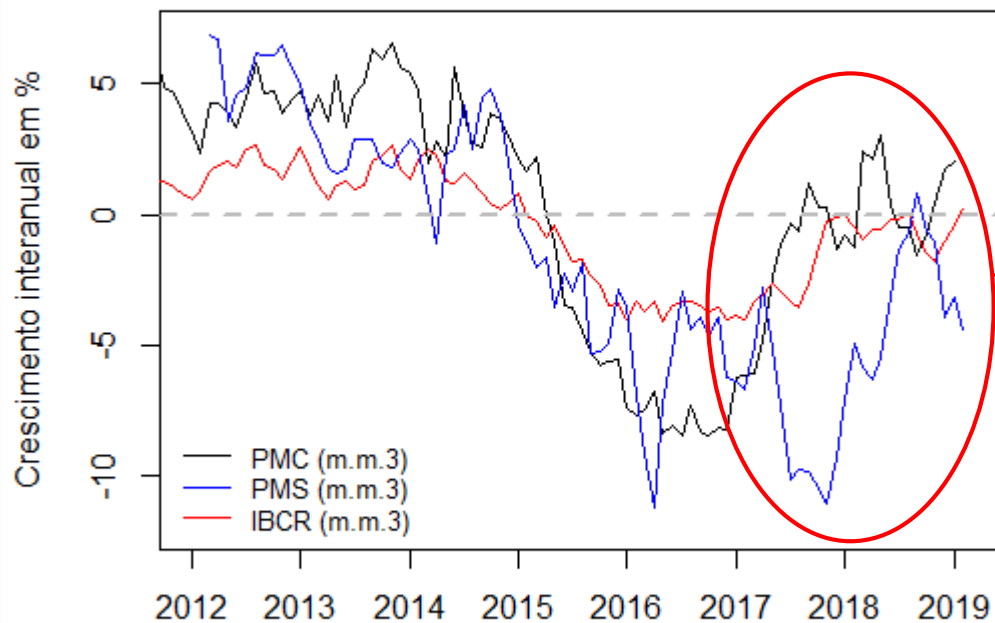
- ▶ Divulgado com pouca defasagem:

*Primeiro dia útil do mês seguinte*

- ▶ Simples interpretação

# Índice IFec RJ: aplicabilidade

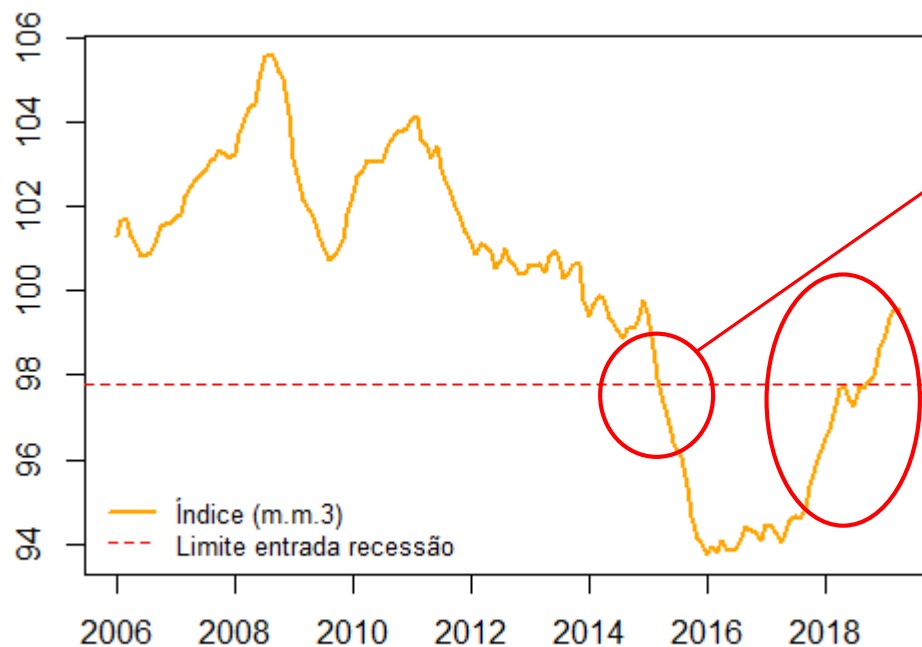
## Índices Tradicionais



O que está  
acontecendo?

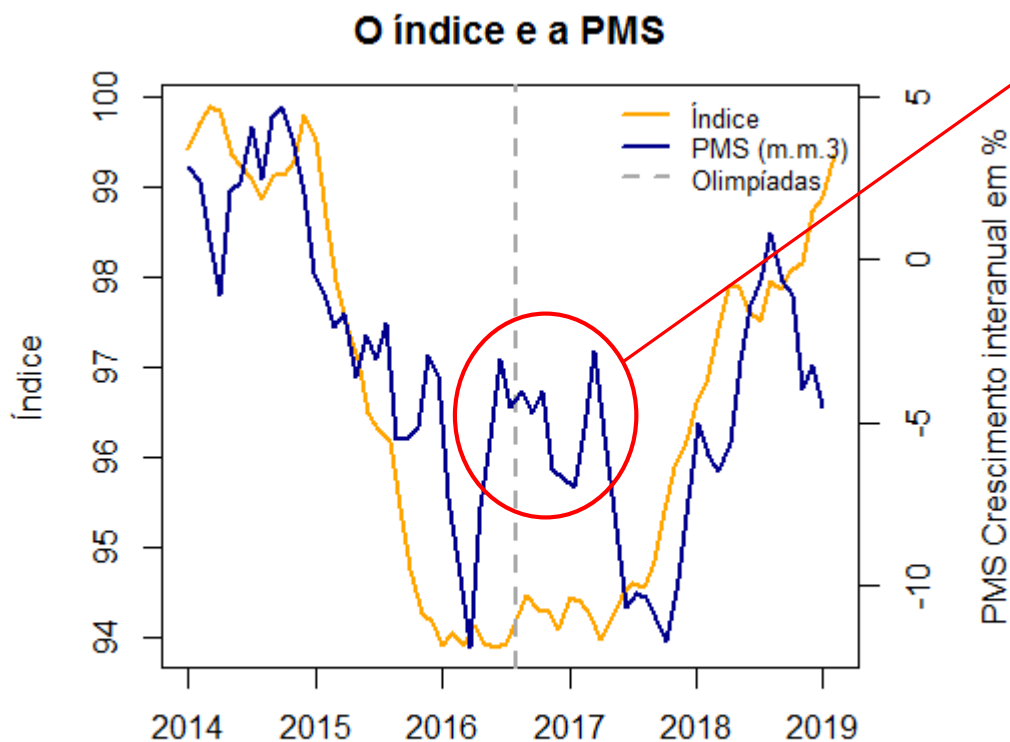
# Índice IFec RJ: aplicabilidade

## Índice IFec RJ



Ambiente econômico recessivo a partir de março 2015

Ambiente econômico iniciando uma saída de crise



## Fundo do poço?

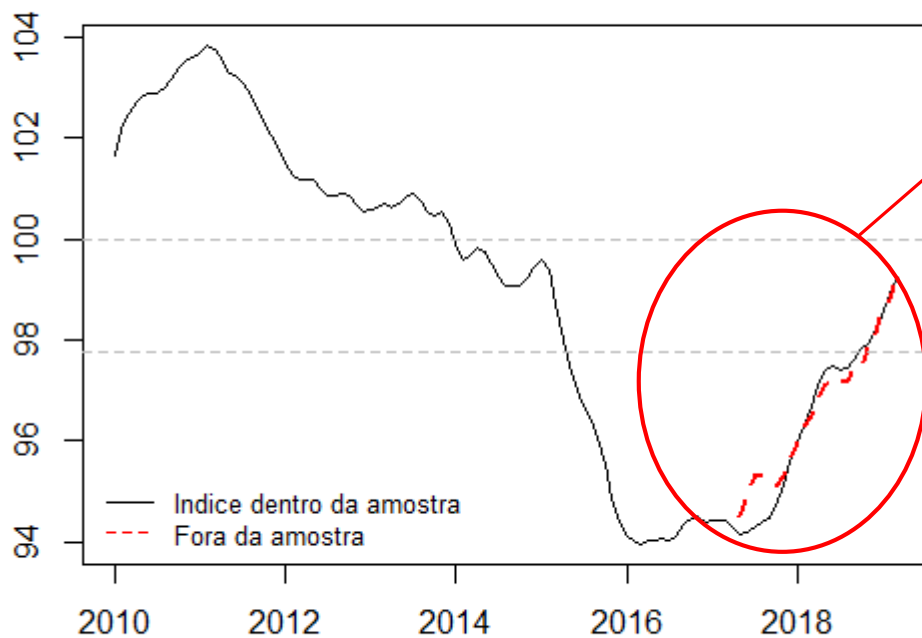
Olhar somente volume de vendas não captura bem o contexto todo

O índice IFec RJ não registrou melhorias expressivas no ambiente econômico durante as olimpíadas



# Índice IFec RJ: aplicabilidade

## Índice fora da amostra



Teste do índice em condições reais: o que mostramos é o que de fato teríamos



**Previsões  
contextualizadas**

- *Previsões do volume de vendas do comércio varejista ampliado da PMC do IBGE*

## ● PREVISÃO DA PMC

- ▶ PMC é divulgada com 2 meses de atraso

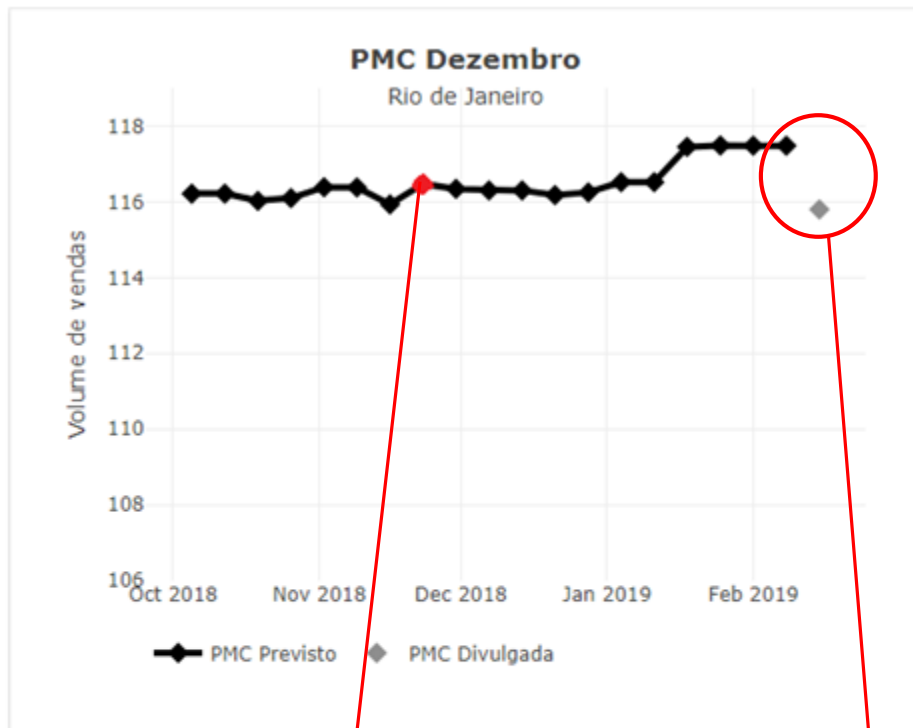
## ● PREVISÕES FREQUENTES

- ▶ Toda sexta-feira, com base em 21 variáveis referentes ao estado

## ● ENTENDENDO O CONTEXTO DAS PREVISÕES

- ▶ Análise do impacto de novas informações nas previsões realizadas

# Previsão PMC: contexto da previsão



Previsão da PMC em 23-11-2018 aumentou comparado a semana anterior. Por quê?

Erro de 1.45%

DATA SELECIONADA

2018-11-23

	Categoria	Previsão	Atual	Impacto
abcr leves RJ	Atividade	139.92	136.81	-0.05
abcr pesados RJ	Atividade	110.94	118.96	0.22
Fenabreve comercial	Atividade	772	1132	0.18
Fenabreve total	Atividade	12419	17394	0.18

Diferença entre o observado e o previsto alterou a previsão entre uma semana e outra

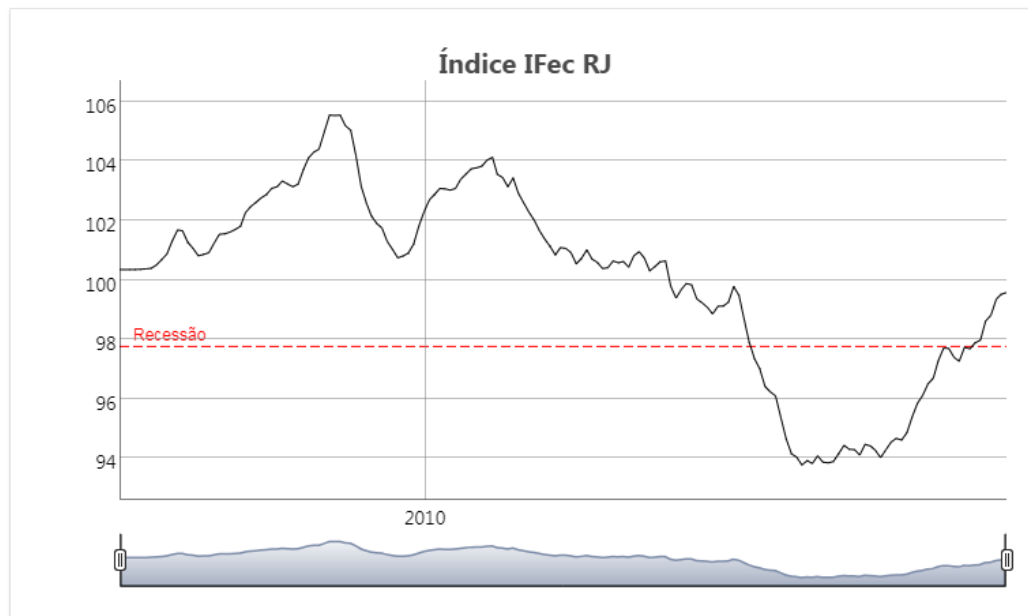


**Dashboard**

*Acesso a painel interativo com as previsões semanalmente atualizadas da PMC e Índice IFec*

## Índice IFec RJ

O índice IFec RJ é extraído de uma base de 51 indicadores econômicos. O propósito é capturar de forma robusta as atividades dos setores do comércio de bens, serviços e turismo. O índice IFec RJ ajuda a identificar períodos recessivos, bem como pontos de inflexão que sinalizam uma aceleração/desaceleração da atividade.



Baixar Índice IFec RJ: [Download](#)

---

# Obrigado!

## Equipe

---

João Gomes  
Economista Chefe  
Joao.gomes@ifec-rj.org.br

Ana Luísa Sivero  
ana.sivero@ifec-rj.org.br  
21.2544-3354

Gabriel Fernandes Pereira  
gabriel.pereira@ifec-rj.org.br  
21.2544-3352

Leonardo Lima  
leonardo.lima@ifec-rj.org.br  
21.2544-3335

Marcos Haddad  
marcos.haddad@ifec-rj.org.br  
21.2544-3342

Matheus Pasche  
matheus.pasche@ifec-rj.org.br

Rafael Zanderer  
rafael.zanderer@ifec-rj.org.br  
21.2544-3335

